

Nouveauté 2016

COLLECTION CLASS D'CO

Les portes décoratives



Bloc-porte à recouvrement



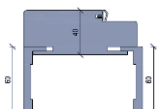
Porte coulissante en applique



Porte coulissante pour galandage

Série spéciale – Nombreuses références tenues en stock – Les caractéristiques présentées ci-dessous ne permettent pas de variantes

BLOC PORTE à recouvrement

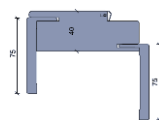


Huisserie K1 fin de chantier

● 5 décors (ci-dessous)



BLOC PORTE à recouvrement



Huisserie K2 fin de chantier

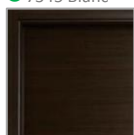
● 4 décors (ci-dessous)




● 7016 Gris Anthracite lisse



● 7345 Blanc



● LD55 Wengé




● CD01 Chêne vertical



● CD02 Noyer naturel

- Huisseries MDF fin de chantier en kit, assorties à la porte - Doubles contre chambranles alignés (K1) ou décalés (K2), extensibles jusqu'à 150mm - Joint d'étanchéité 3 côtés
- Vantail plan à recouvrement replaqué CPL fini - Epaisseur 44mm - Ame alvéolaire ou isolante
- Disponible en largeur 735, 835 ou 935mm - Hauteur 2040mm
- Ferrage 3 fiches à recouvrement
- Serrure mécanique clé L axe 50



● FA44 Tissé beige




● FA47 Tissé gris



● LK55 Palissandre



● LK90 Tabaco



de CLASS

Ajoutez les 4 inserts aux extrémités arrondies sur les décors Blanc, Gris Anthracite lisse et Wengé Réalisable sur bloc-porte profil K1 et porte coulissante



PORTE COULISSANTE

● ● 9 décors (ci-dessus)

- Vantail plan à rive droite replaqué CPL fini - Epaisseur 44mm - Ame alvéolaire
- Disponible en largeur 730, 830 ou 930mm - Hauteur 2040mm
- Usinage rainure basse, poignée cuvette, doigt de tirage et mortaise complète



● Kit coulissant en applique



● Kit habillage pour galandage

Options pour porte coulissante

- ▶ Kit coulissant en applique avec poteau de butée assorti à la porte
- ▶ Kit d'habillage et couvre-joint pour galandage assorti à la porte



COMPAGNIE INDUSTRIELLE DU BOIS
Avenue de la Gare – BP 10 – 47170 MEZIN
Tél. 05 53 97 64 00 – Fax 05 53 97 33 09

Email : contact@portes-cib.fr
www.portes-cib.fr